

뉴논문 이용자매뉴얼

www.newnonmun.com

V 2.0

02·330·5170

QnA@hakjisa.co.kr

평일 9시~18시까지
서비스 이용관련 요청 및 일반상담

(주) **학지사** 미디어사업부



뉴논문

이용자매뉴얼

INDEX

1.회원가입/로그인

1) 기관회원 가입 및 로그인

* 기관회원로그인(대표계정인증) 예시

2.검색서비스

3.브라우징

4.원문서비스



1.회원가입/로그인

1) 기관회원 가입 및 로그인

기관회원은 뉴논문과 제휴를 맺은 기관의 구성원입니다. **기관회원**으로 인증된 회원은 언제 어디서나 **자유롭게 뉴논문의 자료를 이용할 수** 있습니다.

인증방식

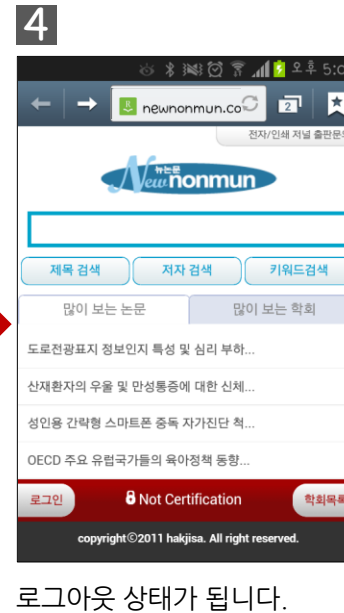

- ① **IP인증** : IP가 사전에 등록되어 있는 기관 내에서 Wi-Fi를 통해 자동으로 인증됩니다.
- ② **도서관접속인증** : 기관 도서관/자료실 홈페이지 또는 도서관 앱 접속 → 로그인 후 뉴논문 배너 클릭 혹은 뉴논문 사이트 접속하시면 자동으로 인증됩니다.
- ③ **대표계정인증** : 사전에 뉴논문과 제휴를 맺고 있는 기관에 한하여 발급되는 계정으로 도서관(자료실)에 문의하시면 확인하실 수 있습니다.

1.회원가입/로그인

* 기관회원로그인(대표계정인증) 예시



www.newnonmun.com에 접속하면 뉴논문 모바일 홈페이지로 연결됩니다.
로그인 바로가기



2. 검색서비스



검색어를 입력하고
제목검색, 저자검색, 키워드검색 중 원하는 검색을 선택합니다.



[제목검색 결과화면]



[저자검색 결과화면]



[키워드검색 결과화면]

검색바를 클릭하여
새로운 검색을 할 수 있습니다.



검색버튼이 노출되어 새로운
검색을 할 수 있습니다.

3.브라우징

1



학회목록을 선택합니다.

2



원하는 발행기관을 선택합니다.

3




원하는 간행물의 권/호를 선택합니다.

4



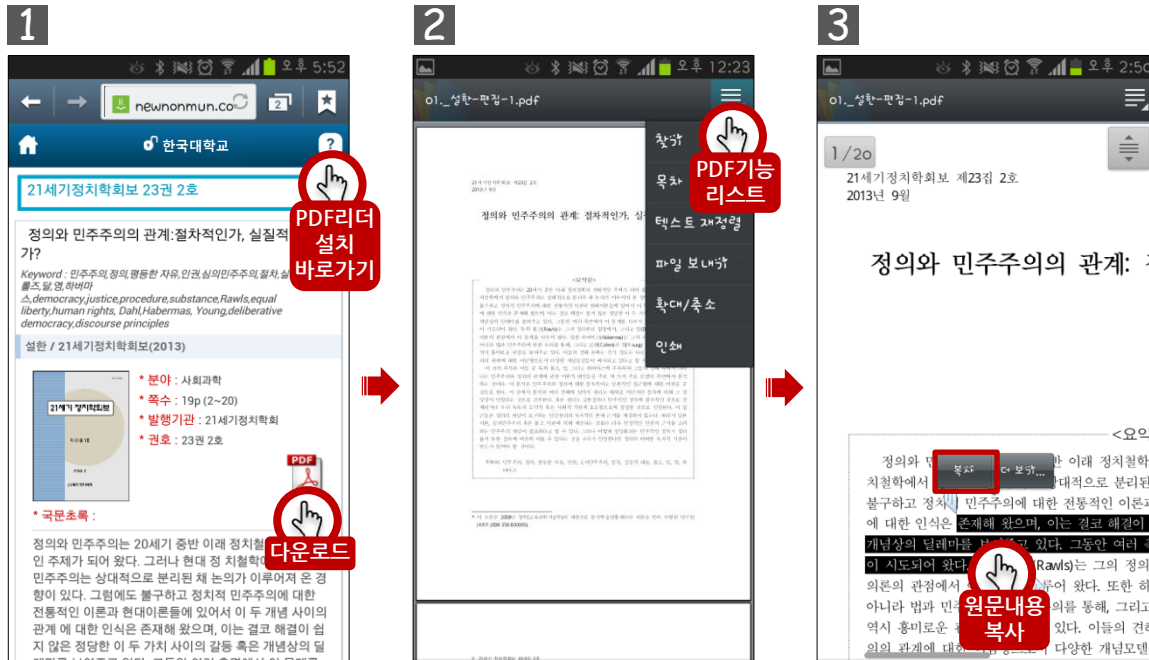
원하는 논문을 선택합니다.

5



논문 상세 내용을 확인할 수 있습니다.

4. 원문서비스



- 아이콘을 클릭하면 이동한 페이지에서 PDF 리더를 설치할 수 있습니다.
- 아이콘을 클릭해서 원문을 다운로드 합니다.

- 다운받은 PDF 파일을 실행하면 원문을 확인할 수 있습니다.
- 아이콘을 클릭해서 PDF에서 지원하는 기능을 이용할 수 있습니다.

PDF-TEXT 형태는 원문내용 복사가 가능합니다.

감사합니다.